

Melding om fisket uke 17/2013

Generelt

Rapporten skrevet fredag 26.04.2013.

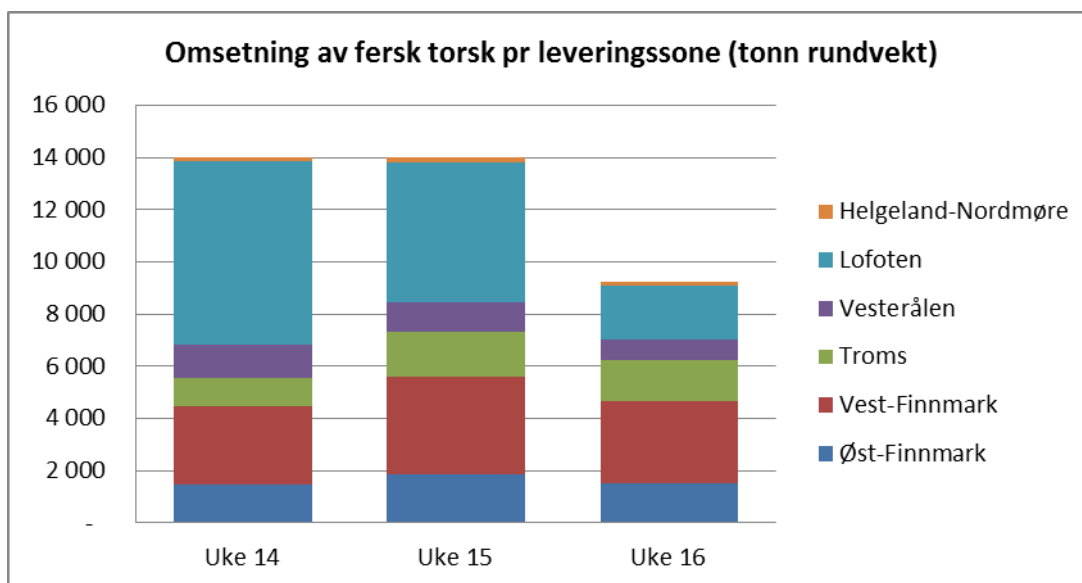
Alle kvanta i rapporten er oppgitt i tonn rundvekt, hvis ikke annet er presisert, og verdi i 1.000 kroner, evt. mill kroner.

Omsetningsdata i denne rapporten skriver seg først og fremst fra uke 16 (15.-21. april), sammenlignet med samme periode i fjor. Til slutt følger regionvis rapportering om fisket inneværende uke (uke 17).

Råfisklagets omsetning i uke 16 nådde 143,9 mill kroner, mot 176,6 mill kroner tilsvarende uke i fjor. Av årets omsetning kom 28,8 mill kroner etter leveranser av fryst fisk fra 9 russiske fartøy, en autoliner og 8 trålere. Kvantumet fra de russiske båtene bestod av 3.400 tonn torsk, hvorav 2 av trålerne hadde totalt 900 tonn filet (omr. rund), 450 tonn hyse og 340 tonn sei.

Omsetningen for norske båter summerte seg til 115,0 mill kroner, herav var 89,5 mill kroner etter leveranser av fersk fisk m.v., mens omsetningen av fryst fisk utgjorde 25,5 mill kroner. Torsken passerte også denne gang 10.000 tonn, nærmere bestemt 10.600 tonn, til verdi 79,1 mill kroner. Av dette utgjorde leveranser av fersk torsk 9.400 tonn og verdi 68,2 mill kroner. Øvrig fordeling av omsetningen på fersk og fryst i uke 16 framgår av tabellen nedenfor.

Omsetningen av torsk levert fersk var fordelt med 3.200 tonn til kjøpere i Vest-Finnmark, 2.100 tonn i Lofoten, 1.500 tonn i Øst-Finnmark og det samme i Troms, 800 tonn i Vesterålen, vel 200 tonn i området Helgeland-Nordmøre, og 100 tonn levert i Murmansk. Stadig mindre andel av landingene i Lofoten, mens halvparten av kvantumet nå var levert i Finnmark. Figuren nedenfor illustrerer utviklingen etter påske, der leveransene i Lofoten er redusert fra 7.000 tonn i uke 14 til 2.000 tonn i uke 16, mens leveransene i Finnmark har holdt seg mer stabilt, med en topp på 5.600 tonn i uke 15, og hver av ukene med dobbelt så høyt kvantum i vest som i øst.



Totalomsetninga så langt i år er pr uke 16 som følger:

Verdi (mill kr)

	Pr uke 16/2013	Pr uke 16/2012
Norske fartøy	2 241,1	2 710,2
Utenlandske fartøy	547,6	640,5
Totalsum	2 788,7	3 350,7

Øvrige kvanta fordelt fersk og fryst framgår av tabellen nedenfor. Økende aktivitet i omsetningen av fryst fisk med 1.200 tonn torsk omsatt hver av de to siste ukene.

Omsetningen i uke 16/2013, for norske fartøy fordelt på fersk og fryst råstoff framgår av tabellen nedenfor: (kun for arter med omsetning over kr 100.000, kvanta i kg rundvekt, beløp i kr)

Radetiketter	FERSK		FROSSET		Totalt Rundvekt	Totalt Beløp
	Rundvekt	Beløp	Rundvekt	Beløp		
2013	23 309 974	89 481 882	2 410 444	25 495 480	25 720 418	114 977 362
TORSK	9 424 015	68 186 384	1 171 694	10 875 425	10 595 708	79 061 809
HYSE	872 454	4 455 751	437 126	4 400 952	1 309 579	8 856 702
REKE	38 269	1 477 305	424 219	7 252 488	462 488	8 729 793
SEI	1 041 688	5 294 627	297 081	2 270 253	1 338 769	7 564 880
KRILL-ANTA	8 923 050	2 823 750			8 923 050	2 823 750
KVITLAKS	909 484	2 676 274			909 484	2 676 274
KVITLANGE	201 951	1 312 195	1 681	10 998	203 632	1 323 193
KVEITE	34 949	1 216 027	2 483	53 848	37 432	1 269 875
BROSME	51 402	300 473	3 938	23 911	55 340	324 383
UER	24 212	230 995	11 039	90 596	35 251	321 591
TARE	1 630 010	294 458			1 630 010	294 458
ROGNKJ(HUN)	-	291 360			-	291 360
LYR	27 723	225 004	3 973	43 357	31 696	268 361
FLEKKSTBIT	6 785	43 054	18 578	171 052	25 363	214 106
SNABELUER			28 882	213 727	28 882	213 727
SJØKREPS	1 801	186 261			1 801	186 261
GRÅSTBIT	22 927	130 991	581	3 168	23 507	134 159

Den regionvise fordelingen av leveransene av ferskt råstoff i uke 16, som totalt utgjorde 89,5 mill kroner, var som følger:

Øst-Finnmark: 13,6 mill kr, herav 1.500 tonn torsk til verdi 10,8 mill kroner, og 480 tonn hyse verdt 2,4 mill kroner. 500 tonn torsk tatt på hver av garn og snurrevad, 300 tonn på juksa og 200 tonn på lina. Økte landinger på juksa og lina fra uka før, reduksjon for garn og snurrevad. Hysekvantumet opp fra 230 tonn uka før, av totalen på 480 tonn var 450 tonn tatt på snurrevad, som dermed hadde nesten like mye hyse som torsk i fangstene i uke 16.

Vest-Finnmark: 23,5 mill kroner, av det 22,4 mill kroner etter leveranse av vel 3.200 tonn torsk, herav 1.360 tonn tatt på garn, 900 tonn på juksa og 800 tonn på snurrevad. 100 tonn hyse neste på lista, verdi 0,5 mill kroner, av det 95 tonn på snurrevad.

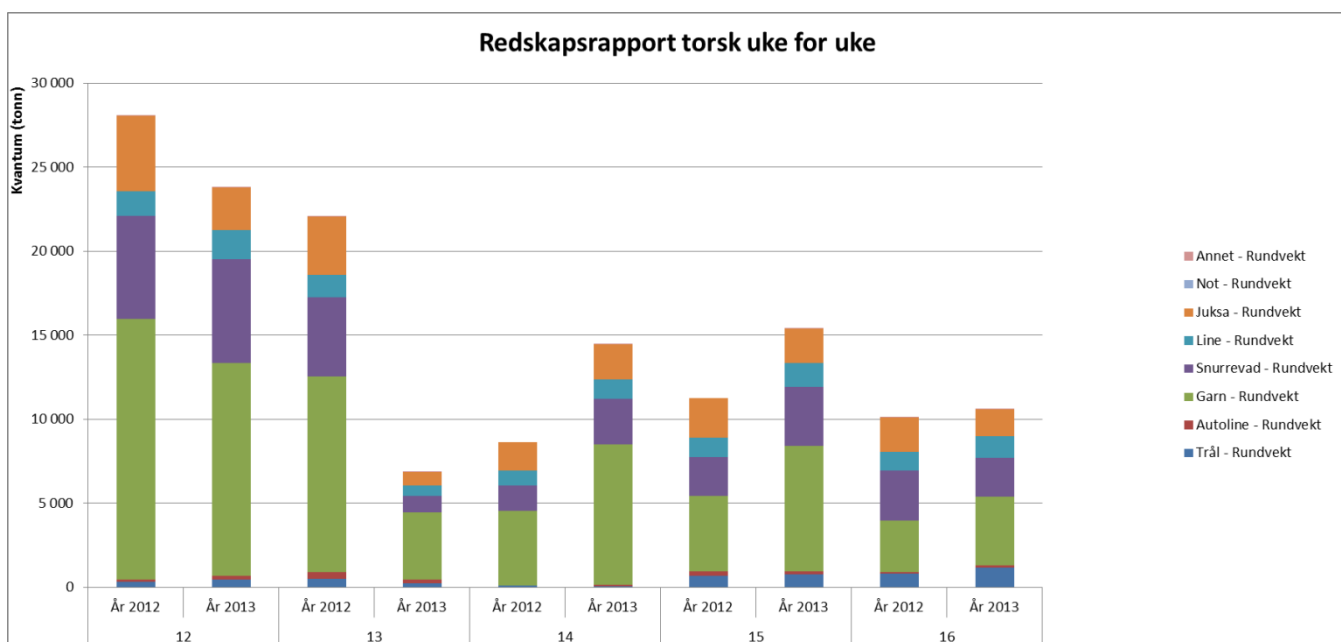
Troms: 13,8 mill kroner. 1.540 tonn torsk, verdi 11,2 mill kroner, 530 tonn på garn, og 200-280 tonn hver på snurrevad, trål, line og juksa.

Vesterålen: 6,9 mill kroner, 800 tonn torsk til verdi 5,7 mill kroner, av det 350 tonn tatt på snurrevad og 310 tonn på lina.

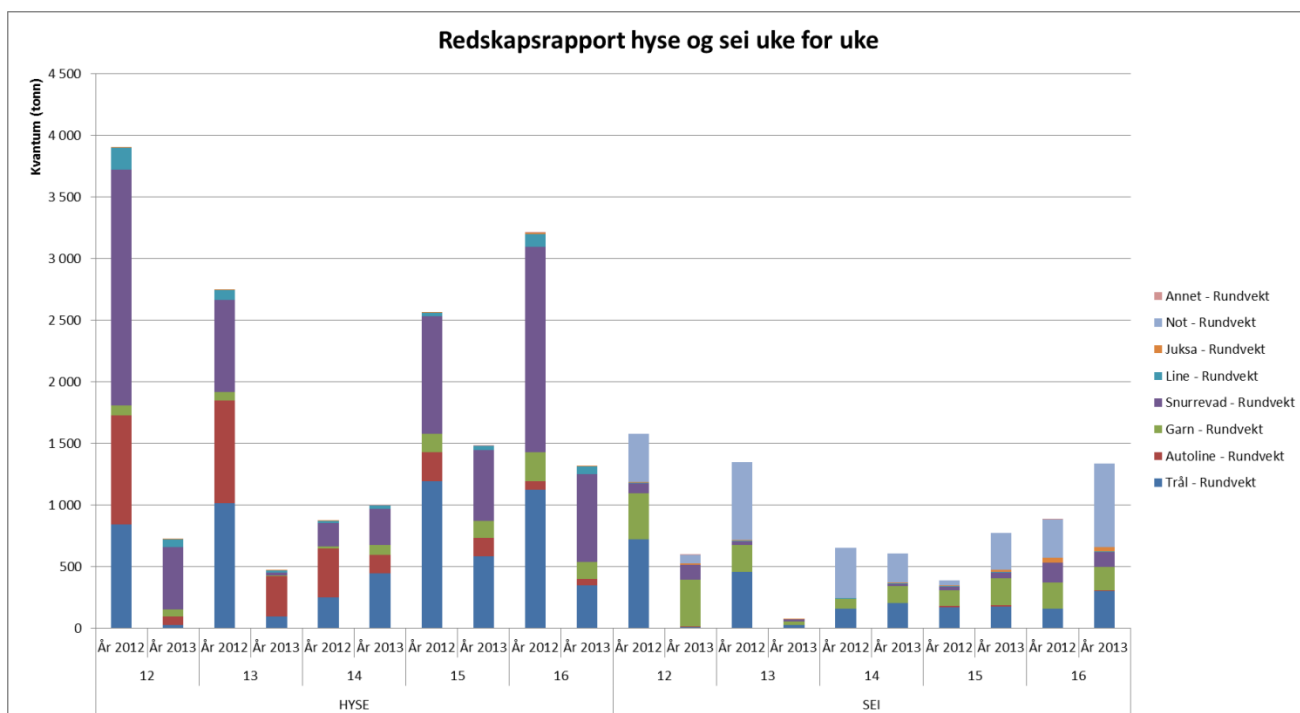
Lofoten/Salten: 18,4 mill kroner, 2.100 tonn torsk til verdi 15,8 mill kroner, 1.300 tonn tatt på garn, ellers 430 tonn på juksa, 150 tonn på snurrevad og 230 tonn på lina.

Helgeland-Nordmøre: 9,6 mill kroner. Her var seien størst i verdi med 3,5 mill kroner etter leveranse av 750 tonn (680 tonn tatt på not), deretter 900 tonn kvitlaks verdt 2,7 mill kroner.

De tradisjonelle figurene som viser ukeomsetningen for torsk, hyse og sei de fem siste ukene, sammenlignet med fjoråret, tar vi med også denne gang:



Torsk omsatt i uke 16: Totalt 10.600 tonn til verdi 79,1 mill kroner , av dette var 9.420 tonn levert fersk. Fryst torsk på nivå med uken før, 1 170 tonn fryst torsk omsatt fordelt på 890 tonn på trål, 119 tonn på garn, 117 på autoline og 50 tonn på snurrevad.



Hyse omsatt i uke 16: 1.314 tonn totalt, verdi 8,9 mill kroner. 440 tonn av dette var ombordfryst, av det 320 tonn tatt på trål, 70 tonn på snurrevad og 50 tonn på autoline. Av ferskkvantumet på 870 tonn var 640 tonn tatt på snurrevad, 130 på garn og 60 tonn på lina.

Sei omsatt i uke 16: 1.340 tonn der verdien var 7,6 mill kroner. Av dette var 1.040 tonn levert fersk, hvorav 680 tonn var tatt på not i sør.

Statistikk fra de 16 første ukene av året viser hvordan vi ligger an når det gjelder omsetningen av torsk, hyse og sei fra norske båter, sammenlignet med tilsvarende periode i 2012:

Totalt til nå i år (per uke 16) sammenlignet med tidligere år

Radetiketter	Kolonnetiketter									Totalt Rundvekt	Totalt Beløp
	Trål	Autoline	Garn	Snurrevad	Line	Juksa	Not	Annet	Rundvekt		
<input checked="" type="checkbox"/> Rundvekt	Rundvekt	Rundvekt	Rundvekt	Rundvekt	Rundvekt	Rundvekt	Rundvekt	Rundvekt	Rundvekt		
TORSK											
År 2012	25 852 316	8 371 265	82 097 691	46 627 333	14 079 227	22 191 758	100	22 046	199 289 146	2 174 164 406	
År 2013	24 884 451	7 693 313	95 048 241	61 269 705	16 650 398	20 102 294		98 017	225 832 191	1 753 985 422	
HYSE											
År 2012	7 293 129	7 293 507	1 229 256	8 868 354	3 890 195	30 247		4 699	28 611 098	234 068 584	
År 2013	5 854 139	5 445 048	1 273 621	6 350 139	4 195 133	29 729		545	23 149 815	183 676 203	
SEI											
År 2012	3 347 121	41 381	6 877 448	1 246 117	82 504	551 244	1 883 391	274	14 029 797	110 930 172	
År 2013	3 776 608	34 158	6 814 881	1 784 349	165 213	907 997	1 281 878	327	14 765 576	98 729 707	

Finnmark

Vår mann i Finnmark har vært opptatt med kontrollvirksomhet inneværende uke slik at det vil ikke komme noen rapport fra han i dag. Kort kan en si at det går mye i torsk. Av sedler innkommen per torsdag denne uken er det omsatt 3.160 tonn torsk. Av dette er 1.390 tonn tatt med snurrevad, 840 tonn med garn, 640 tonn på juksa og 300 tonn på lina. God tilgang på torsk, men de aller fleste brukene har strenge reguleringer på båtene slik at dette bremser fisket noe. For garnfisket sin del meldes det nå om groe på garna slik at dette fiskeriet går mot en slutt. De andre fiskeslagene blir beskjedne når en sammenligner dem med torsken. I samme tidsperiode som for torsken over er det omsatt 320 tonn hyse hvor det aller meste er tatt på snurrevad, 110 tonn sei og til sist nevner vi knappe 40 tonn snekrabbe.

Troms

Atlantic Seafood AS: Garnfangster på 1,6 tonn torsk.

Aksel Hansen, Senjahopen: Garnfangster på 2,9 tonn torsk. Juksafangster på 1,6 tonn torsk. Snurrevadfanger på 8,1 tonn torsk, 502 kg sei og 371 kg hyse.

Henry Johansen Drift AS, Vengsøy: Linefangster på 4,4 tonn torsk, 2,0 tonn hyse (rundvekt) og 233 kg brosm. Juksafangster på 198 kg torsk.

Ivan Lorentzen AS, Brensholmen: Garnfangster på 1,2 tonn torsk (rundvekt). Juksafangster på 169 kg torsk.

Br. Karlsen AS, Husøy: Garnfangster på 6,2 tonn torsk. Juksafangster på 1,7 tonn torsk. Snurrevadfanger på 4,6 tonn torsk, 802 kg hyse og 501 kg sei.

Karlsøybruket AS: Garnfangster på 18,2 tonn torsk.

Løksfjord AS: Linefangster på 2,3 tonn torsk. Juksafangster på 673 kg torsk.

Nergård Senja AS: Garnfangster på 5,2 tonn torsk. Linefangster på 1,5 tonn torsk. Juksafangster på 1,1 tonn torsk og 140 kg sei.

Nord-Senja Fisk AS: Garnfangster på 1,6 tonn torsk. Linefangster på 1,0 tonn torsk.

Norway Seafoods AS, Tromvik: Garnfangster på 5,7 tonn torsk (slmh). Linefangster på 1,3 tonn torsk (slmh). Juksafangster på 1,0 tonn torsk (slmh).

Oldervik Fiskeindustri: Garnfangster på 450 kg torsk.

Joh. Pettersen AS, Kvaløyvågen: Linefangster på 3,2 tonn torsk. Juksafangster på 433kg torsk.

TL Seafood AS: Garnfangst på 649 kg torsk. Linefangster på 204 kg torsk. Juksafangster på 2,0 tonn torsk.

Torsken Havprodukter AS: Linefangster på 5,8 tonn torsk. Juksafangster på 1,1 tonn torsk.

Torsvågbruket AS: Linefangster på 3,6 tonn torsk. Juksafangster på 730 kg torsk. Snurrevadfanger på 31,9 tonn torsk (rundvekt), 678 kg sei og 339 (rundvekt) kg hyse (rundvekt).

Årvikbruket AS:

Reker:

	2013- pr uke 16	2012-pr uke 16
Salg Norsk fangst - tonn		
Reker pill/frys	2373	3916
Reker div	528	405
Reker pill/frys utenlandsk	509	1749

Vesterålen og Lofoten/Salten/Helgeland

Mye torsk ennå langs kysten. Snurrevadfanger i Vesterålen opptil 30.000 kg torsk. Også gode fangster på lina med opptil 10.000 kg. Flere har nå lagt om til fiske etter brosme/kvitlange, samt en og annen snurrevadfanger med hyse. Rognkjeksfiske har etter hvert kommet i gang.

I Lofoten er det også ennå mye torsk på yttersiden. Snurrevadfanger opptil 10.000 kg torsk. Garn opptil 15.000 kg torsk. Aktiviteten avtar nok for hver dag som går. Flere kjøpere har stoppet kjøpet for denne gang. Omsetningen går på tross av dette greit. Ingen henvendelser fra fisker som ikke får levere. Dette har nok sammenheng med færre båter i fiske.

Vesterålen

Andenes: Garn 4.900 kg mest sei og kvitlange, line 1.600 brosme/kvitlange og kveite, snurrevad 30.000 kg mest torsk, juksa 2.100 kg torsk

Bleik: Garn 6.400 kg mest torsk og sei

Nordmela: Line 1.200 kg torsk, garn 900 kg rognkjeksrogn

Stø: Line 7.300 kg torsk

Myre: Line 3.100 kg torsk, line 9.700 mest hyse og brosme, juksa 1.500 kg torsk, snurrevad 19.000 kg mest torsk 25 % hyse, garn 600 kg torsk, autoline 7.000 kg torsk, brosme og hyse

Straumsjøen: Ingen landinger

Hovden: Juksa 350 kg torsk, line 3.200 kg torsk

Bø: Garn 3.300 kg torsk, juksa smått, line 1.500 kg torsk

Skårvågen: Garn 3.500 kg torsk

Melbu: Garn 600 kg torsk og sei

Landet kvantum i Vesterålen pr uke 16 sammenlignet med samme periode i fjor:

Torsk	Hyse	Sei
År 2012 37 773 tonn x	År 2012 7 005 tonn	År 2012 3 056 tonn
År 2013 47 822 tonn xx	År 2013 5 203 tonn	År 2013 3 121 tonn

x Herav 6 359 tonn trålfanget torsk

xx Herav 4 980 tonn trålfanget torsk

Lofoten/Salten/Helgeland

Røst: Garn (stubber) 14.900 kg torsk, line 2.900 kg torsk, garn 13.800 kg blanding mest kvitlange

Værøy: Ingen landinger

Sørvågen: Line 2.800 kg torsk, snurrevad 10.900 kg mest torsk, juksa 1.000 kg torsk, garn 5.700 kg torsk

Reine/Hamnøy: Line 2.300 kg torsk, garn 7.800 kg torsk, juksa 1.900 kg torsk

Sund: Line 2.700 kg torsk, garn 7.400 kg torsk

Fredvang: Line 2.800 kg torsk, juksa 800 kg torsk, snurrevad 8.900 kg mest hyse

Ramberg: Garn 2.000 kg torsk, juksa 150 torsk, line 1.000 kg torsk

Napp: Line 7.000 kg torsk, garn 1.700 kg torsk

Ballstad: Line 3.100 kg torsk, garn 14.800 kg torsk, juksa 1.400 kg torsk, snurrevad 7.500 kg torsk

Stamsund: Garn 11.000 kg mest kvitlange, juksa 1.500 kg torsk, garn 3.800 torsk

Steine: Garn 600 kg torsk, kg torsk, juksa 200 kg torsk, line 1.700 kg torsk

Tangstad: Ingen landinger

Eggum: Ingen landinger

Vestresand: Ingen landinger

Kleivan: Ingen landinger

Henningsvær: Snurrevad 2.900 kg mest torsk 40 % hyse, garn 4.000 kg torsk, juksa 700 kg torsk, line 6.400 kg torsk

Kabelvåg/Hopen: Ingen landinger

Kleppstad: Snurrevad 1.600 kg torsk, line 4.700 kg torsk

Svolvær: Juksa 200 kg torsk, garn 3.500 kg torsk, hyse og sei, line smått

Skrova: Ingen landinger

Liland, (Austnesfjorden): Ingen landinger

Laukvik: Ingen landinger

Lødingen: Ingen landinger

Hamarøy: Tysfjord, ingen landinger

Steigen: Dyping, ingen landinger, Helnessund, garn 1.000 kg mest torsk, garn 1.500 kg torsk, Røssøy, ingen landinger, Styrkesnes, ingen landinger

Bolga: Garn 1.700 kg mest torsk, juksa 300 kg torsk, autoline 2.500 kg hyse og torsk

Støtt: Ingen landinger

Rødøy: Garn 150 kg torsk

Myken: Ingen landinger

Nordnesøy: Garn 4.400 kg kvitlange og uer, juksa 350 kg sei

Landet kvantum i Lofoten/Salten/Helgeland pr uke 16 sammenlignet med samme periode i fjor:

Torsk	Hyse	Sei
År 2012 56 023 tonn x	År 2012 1 674 tonn	År 2012 4 471 tonn
År 2013 64 972 tonn xx	År 2013 2 014 tonn	År 2013 4 833 tonn

x Herav 2 616 tonn trålfanget torsk

xx Herav 1 857 tonn trålfanget torsk

Helgeland-Nordmøre

Vår mann i sør har også vært ute på reisevirksomhet og det kommer derfor ingen rapport fra han.

Vi tar med en statistikk som viser omsetning inneværende uke (arter med verdi over 100 tusen kr).

	Rundvekt	Beløp
2013 uke 17 per torsdag	627 305	2 607 869
SEI	304 619	1 375 497
Not	283 459	1 237 763
Garn	19 246	124 493
Juksa	1 511	10 870
Line	238	1 486
Trål	165	885
TORSK	48 926	342 489
Garn	46 872	327 069
Juksa	1 678	12 199
Line	228	1 584
Ruser	134	1 532
Trål	15	105
KVITLAKS	66 300	204 860
SJØKREPS	1 383	138 730
KVITLANGE	18 627	110 530