



Melding om fisket uke 19/2013

Generelt

Rapporten skrevet fredag 10.05.2013.

Alle kvanta i rapporten er oppgitt i tonn rundvekt, hvis ikke annet er presisert, og verdi i 1.000 kroner, evt. mill kroner.

Omsetningsdata i denne rapporten skriver seg først og fremst fra uke 18 (29. april – 5. mai), sammenlignet med samme periode i fjor. Til slutt følger regionvis rapportering om fisket inneværende uke (uke 19).

Råfisklagets omsetning i uke 18 nådde 111,4 mill kroner, mot 132,3 mill kroner tilsvarende uke i fjor.

Av årets omsetning kom 30,9 mill kroner etter leveranser fra utenlandske båter, herav 9 russiske frysetrålere, en med kombifangst filet/sløyd, de øvrige 8 hadde fryst sløyd fisk. Totalt utgjorde leveransene av torsk fra disse 3.500 tonn omregnet til rundvekt, til verdi 24,9 mill kroner, seien kom på en god 2. plass med 840 tonn og 4,3 mill kroner. En rekebåt registrert i Latvia leverte vel 50 tonn industrireke.

Omsetningen for norske båter summerte seg til 80,4 mill kroner i uke 18 i år, fordelt med 54,6 mill kroner etter leveranser av fersk fisk, mens altså fryst fisk stod for 25,9 mill kroner. Sammenlignet med fjorårets uke 18 viser at vi da hadde en langt høyere omsetning av fryst fisk fra norske båter med hele 62,8 mill kroner, mens omsetningen av fersk fisk var lavere i fjor med 40,1 mill kroner. Omsetningen fra utenlandske båter i uke 18 i fjor var omtrent som i år, da med 29,4 mill kroner.

Uke 18 er første uka med seinotleveranser i nord, der Karlsøybruket og Årvikbruket har hatt kjøp fra 5 båter, og flere båter er i startgropa. Her må fisket nøye tilpasses kjøperkapasiteten, som er begrenset av nevnte to pluss et par kjøpere i tillegg som har kontakt med flåten. Vi har sendt ut melding til båtene og presisert at ingen kan sette not i havet uten avtale med kjøper om levering.

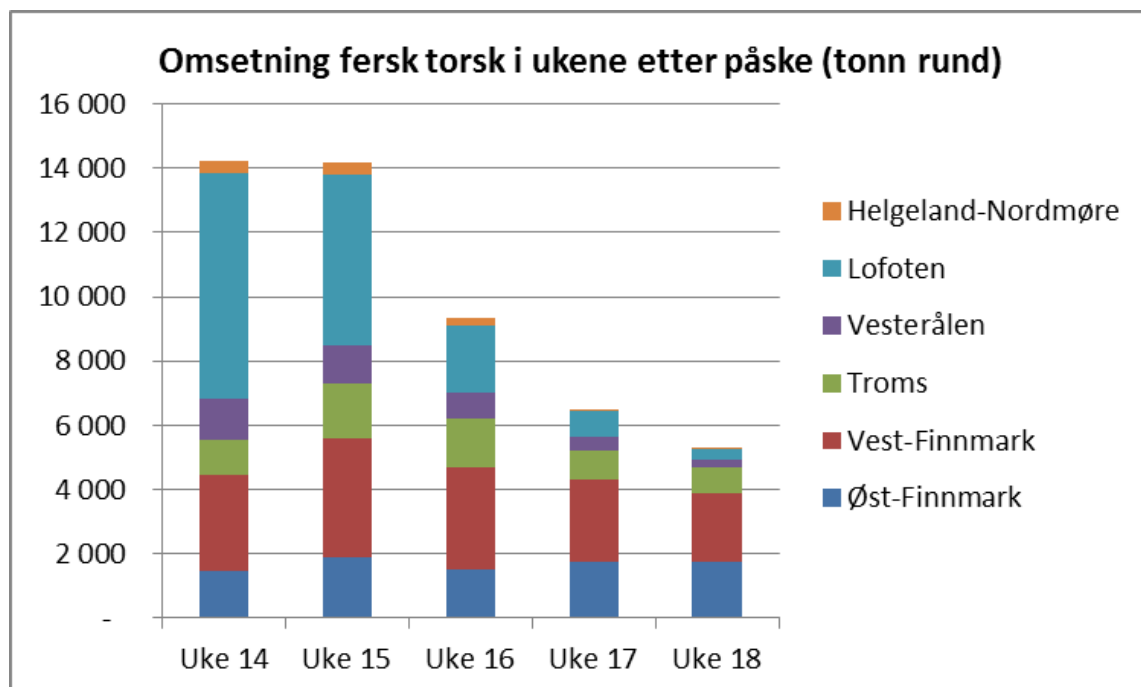
Totalt pr uke 18 er Råfisklagets omsetning langt på etterskudd i forhold til fjoråret, jfr tabellen nedenfor. Vi nådde nøyaktig 3 mrd kroner i totalomsetning pr uke 18 i år, mot vel 3,6 i fjor, da vi hadde tilbakelagt vel halvparten av årsomsetninga som endte på 6,9 mrd kroner:

	Verdi (mill kr)	
	Pr uke 18/2013	Pr uke 18/2012
Norske fartøy	2 398,9	2 933,7
Utenlandske fartøy	601,1	732,1
Totalsum	3 000,0	3 665,8

Omsetningen for norske båter fordelte seg slik i uke 18, fordelt på fiskeslag og fersk/fryst:

Radetiketter	FERSK		FROSSET		Sum rundvekt	Beløp (kr)
	Rundvekt	Beløp	Rundvekt	Beløp		
2013, uke 18	8 992 355	54 580 186	2 847 287	25 864 056	11 839 642	80 444 243
TORSK	5 290 568	37 611 351	2 090 448	18 715 576	7 381 016	56 326 927
HYSE	989 623	5 246 055	309 860	3 742 093	1 299 483	8 988 149
SEI	1 258 647	5 960 389	308 987	2 199 172	1 567 634	8 159 561
KVITLANGE	204 635	1 187 804	13 443	90 261	218 078	1 278 065
REKE	31 053	1 259 568			31 053	1 259 568
KVEITE	25 423	914 274	1 708	36 724	27 131	950 998
UER	24 538	248 878	36 593	359 111	61 131	607 988
BLÅKVEITE	10 361	178 770	13 249	304 484	23 610	483 254
ROGNKJ(HUN	-	439 695			-	439 695
FLEKKSTBIT	14 702	94 584	34 817	314 815	49 518	409 399
BROSME	64 118	296 608	911	4 968	65 029	301 576
KAMSKJELL	13 017	267 795			13 017	267 795
SJØKREPS	1 911	192 695			1 911	192 695
KONGKR HAN	1 933	183 790			1 933	183 790
TARE	1 002 770	180 499			1 002 770	180 499

Figuren nedenfor viser hvordan leveransene av fersk torsk er redusert uke for uke etter påske, og dreiningen fra et hovedfiskeri i Lofoten til at det meste nå handler om Finnmark. Tett innpå 50.000 tonn fersk torsk omsatt de 5 ukene etter påske, mot bare 34.000 tonn samme periode i fjor da vi hadde seinere påske. Årets uke 18 ga leveranser av 5.300 tonn fersk torsk, mot bare 1.700 tonn tilsvarende uke i fjor. Av de 5.300 tonn levert i år, var 1.750 tonn levert til kjøpere i Øst-Finnmark og 2.100 tonn i Vest-Finnmark. Vi ser at Øst-Finnmark holder seg spesielt godt oppe, mens det i vestfylket er en reduksjon fra toppuka etter påske som var uke 15 med 3.700 tonn.



Den regionvise fordelingen av leveransene av ferskt råstoff i uke 18, som totalt utgjorde 54,6 mill kroner, var som følger:

Øst-Finnmark: 15,8 mill kr, herav 1.750 tonn torsk til verdi 12,3 mill kroner, og 560 tonn hyse verdt 2,8 mill kroner. Økt hyseinnblanding på snurrevad, som hadde 850 tonn torsk og 500 tonn hyse i uke 18. Godt fiske på lina og juksa, mens garnfisket går mot en skutt.

Vest-Finnmark: 17,2 mill kroner, av det 14,8 mill kroner etter leveranse av vel 2.100 tonn torsk, herav 1.350 tonn tatt på snurrevad og 500 tonn på garn. Økt fiske på snurrevad i forhold til uka før, reduksjon på garn. Inneværende uke reduksjon også for snurrevad.

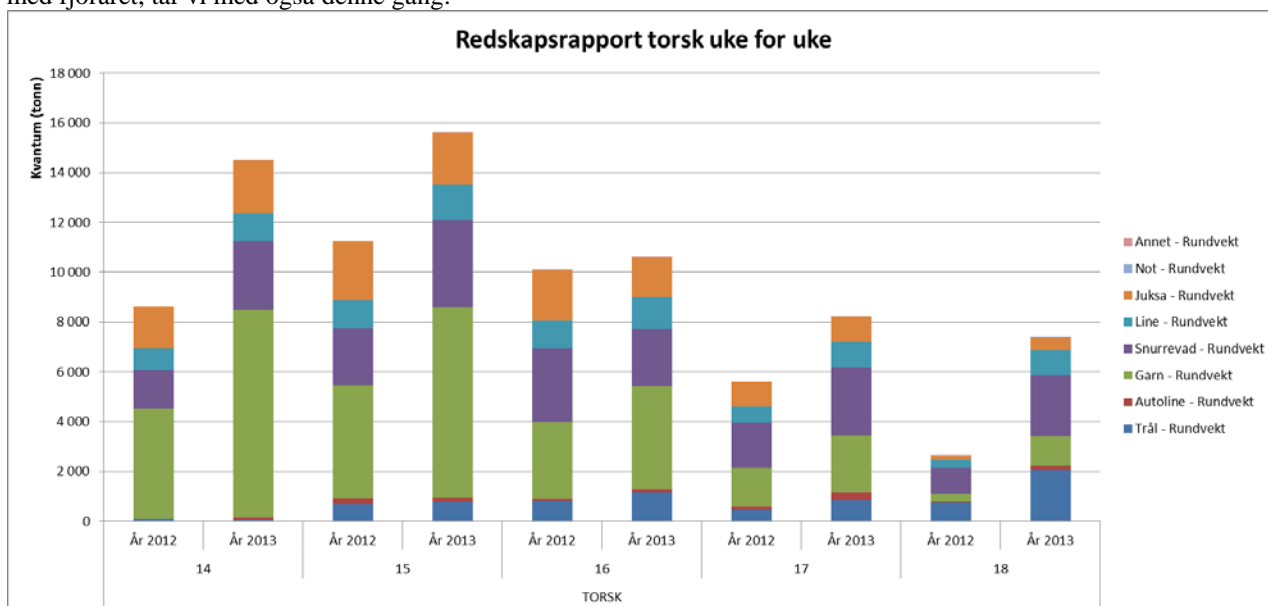
Troms: 9,2 mill kroner. 830 tonn torsk, verdi 6,1 mill kroner, 270 tonn på garn, og 170 tonn på snurrevad, 80 tonn på line og 60 tonn på juksa, 230 tonn fersk tråltorsk.

Vesterålen: 3,0 mill kroner, 200 tonn torsk til verdi 1,8 mill kroner, av det var 110 tonn tatt på lina.

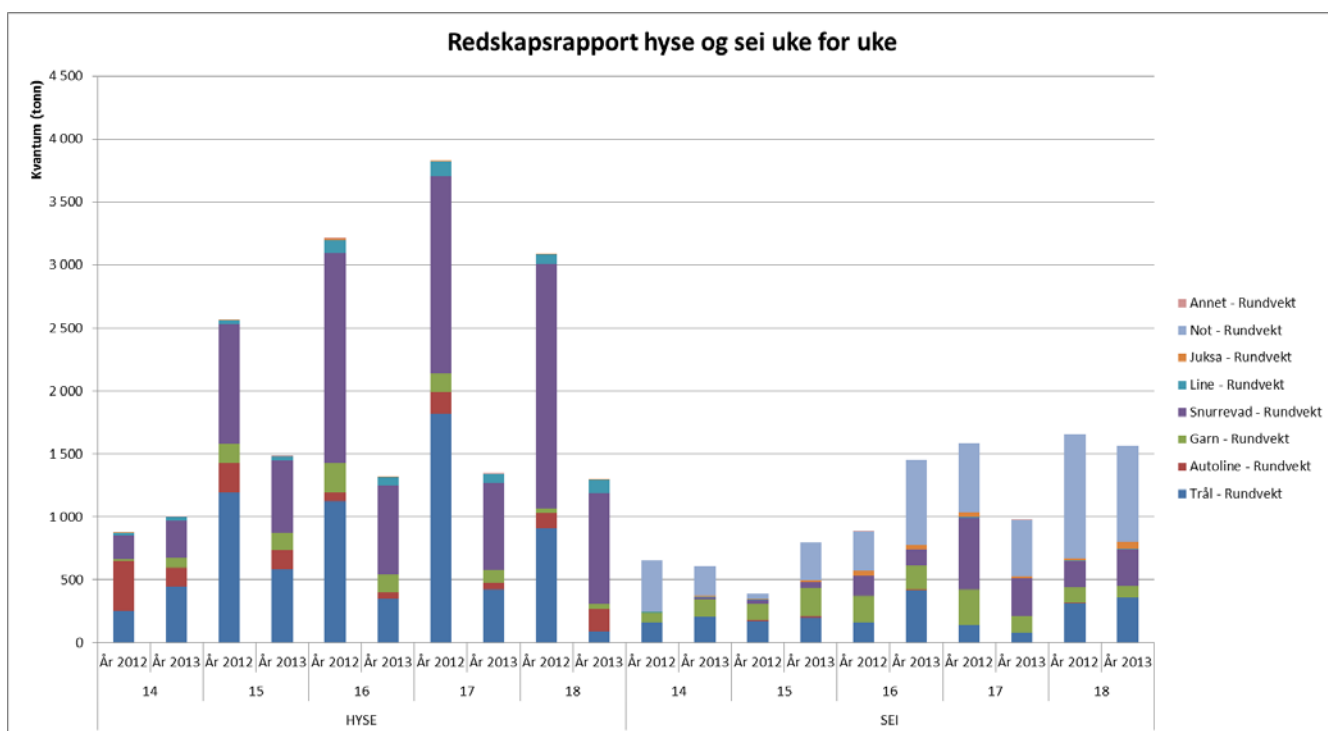
Lofoten/Salten: 4,3 mill kroner, av det 340 tonn torsk verdt 2,4 mill kroner, 80 tonn hyse verdt 0,5 mill kroner og 130 tonn kvitlange der verdien var 0,8 mill kroner.

Helgeland-Nordmøre: 4,9 mill kroner, her var seien størst i verdi med 3,2 mill kroner av et kvantum på 730 tonn, hvorav 690 tonn notsei.

De tradisjonelle figurene som viser ukeomsætningen for torsk, hyse og sei de fem siste ukene, sammenlignet med fjoråret, tar vi med også denne gang:



Torsk omsatt i uke 18: Totalt 7.400 tonn til verdi 56,3 mill kroner, av dette var 5.290 tonn levert fersk. Fryst torsk opp 400 tonn fra med uken før, 2.100 tonn fryst torsk omsatt fordelt på 1.730 tonn på trål, 200 tonn på garn og 150 tonn på autoline.



Hyse omsatt i uke 18: 1.300 tonn totalt, verdi 9,0 mill kroner. 300 tonn av dette var ombordfrys, av det 150 tonn tatt på autoline, og 70-80 tonn hver på trål og snurrevad. Av et ferskkvantum hyse på 990 tonn var 790 tonn tatt på snurrevad, fordelt med 500 tonn levert Øst-Finnmark og 200 tonn i Vest-Finnmark.

Sei omsatt i uke 18: 1.570 tonn der verdien var 8,2 mill kroner. Av dette var 1.250 tonn levert fersk, hvorav 760 tonn var tatt på not, av det igjen 690 tonn i sør. Uke 18 var første uka med notsei i nord.

Statistikk fra de 18 første ukene av året viser hvordan vi ligger an når det gjelder omsetningen av torsk, hyse og sei fra norske båter, sammenlignet med tilsvarende periode i 2012:

Totalt til nå i år (per uke 18) sammenlignet med tidligere år

Radetiketter	Kolonnetiketter									Totalt Rundvekt	Totalt Beløp
	Trål Rundvekt	Autoline Rundvekt	Garn Rundvekt	Snurrevad Rundvekt	Line Rundvekt	Juksa Rundvekt	Not Rundvekt	Annet Rundvekt			
TORSK											
År 2012	27 063 821	8 541 217	83 963 130	49 498 036	15 008 978	23 403 135	100	22 088		207 548 330	2 259 703 294
År 2013	27 785 178	8 172 616	98 775 695	66 431 171	18 662 354	21 616 020	219	100 014		241 629 817	1 873 248 194
HYSE											
År 2012	10 024 567	7 587 221	1 417 128	12 369 201	4 083 754	33 512		4 699		35 521 794	281 548 796
År 2013	6 369 854	5 672 592	1 421 996	7 918 089	4 376 929	34 020		707		25 795 647	202 971 841
SEI											
År 2012	3 806 879	44 337	7 279 806	2 024 148	90 769	608 973	3 418 069	274		17 273 572	130 278 367
År 2013	4 353 411	35 879	7 066 052	2 344 147	173 762	984 281	2 492 727	3 104		17 453 529	112 886 510

Finnmark

Vår faste informant fra fisket i Finnmark har vært ute av kontoret denne uka, og rapporten derfra blir derfor kortfattet.

Generelt er garnfisket under avvikling for denne gang. Godt fiske på lina og juksa i østfylket, det samme gjelder snurrevad, der innslaget av hyse øker. Reduksjon i aktiviteten i vestfylket siste uka. Det gode snurrevadfisket på Råsa er dabbet kraftig av, og torsk av mindre størrelse i fangstene ut av Fruholmen. «Nytt» innsig av fin torsk i Loppa og Kvænangen de siste dagene.

Troms

Atlantic Seafood AS: Garnfangst på 3,7 tonn torsk. Juksafangst på 1,2 tonn torsk og 265 kg sei. Snurrevadfangst på 3,2 tonn torsk og 7,5 tonn hyse rund. Firmaet melder igjen stopp i kjøpet, med virkning fra onsdag, og inntil videre.

Aksel Hansen, Senjahopen: Snurrevadfangst på 11,2 tonn torsk, 1,9 tonn sei og 100 kg hyse.

Henry Johansen Drift AS, Vengsøy: Linefangst på 286 kg torsk.

Ivan Lorentzen AS, Brensholmen: Linefangst på 899 kg torsk.

Br. Karlsen AS, Husøy: Garnfangst på 1,3 tonn torsk. Juksafangst på 266 kg torsk. Snurrevadfangst på 1,4 tonn torsk, 132 kg rødspette og 136 kg hyse.

Karlsøybruket AS: Garnfangst på 8,3 tonn torsk, 223 kg sei. Snurrevadfangst på 18,9 tonn hyse slmh, 350 kg torsk og 300 kg rødspette. Fire seinotfangster fra 44 tonn til 139 tonn.

Løksfjord AS: Linefangst på 671 kg torsk.

Nergård Senja AS: Garnfangst på 889 kg torsk. Linefangst på 562 kg torsk. Juksafangst på 183 kg torsk.

Nord-Senja Fisk AS: Garnfangst på 699 kg torsk.

Norway Seafoods AS, Tromvik: Linefangst på 336 kg torsk. Juksafangst på 719 kg torsk og 233 kg sei.

Oldervik Fiskeindustri: Garnfangst på 591 kg torsk, 315 kg sei og 271 kg brosme.

Joh. Pettersen AS, Kvaløyvågen: Linefangst på 1,5 tonn torsk og 115 kg hyse. Juksafangst på 446 kg torsk og 368 kg sei.

Torsvågbruket AS: Garnfangst på 4,2 tonn torsk. Linefangst på 958 kg torsk, 465 kg hyse, 143 kg kvitlange og 129 kg brosme. Juksafangst på 572 kg torsk.

Årvikbruket AS: Snurrevadfangst på 95,1 tonn hyse rund og 22 ton torsk slmh. En seinotfangst på 27 tonn.

Vesterålen og Lofoten/Salten/Helgeland

Laber aktivitet inneværende uke.

Helgeland-Nordmøre

Også her laber aktivitet. 190 tonn sei, herav 170 tonn tatt på not, levert hovedsakelig på Nordmøre.